



باسمه تعالی

جمهوری اسلامی ایران





وزارت آموزش و پرورش




اداره کل آموزش و پرورش استان البرز ناحیه ۱ کرج

امتحانات نوبت اول مجتمع آموزشی سلاله سال تحصیلی ۹۸-۹۷



نام و نام خانوادگی:	آزمون درس: زبان خارجه	نمره به عدد:
نام دبیر: سرکار خانم فتاحی	تاریخ آزمون: ۳ / ۱۰ / ۱۳۹۷	نمره به حروف:
کلاس: هفتم	مدت آزمون: ۶۰ دقیقه	تعداد صفحات: ۲ صفحه
شماره صندلی:		

row	Text of questions	score
A	<p>معلم در آزمون کوتاه از دانش آموزان خواسته است کلمات داده شده را با حروف "capital" بازنویسی کنند. آیدا به زیر گروهش کمک میکند تا پاسخ صحیح را در مقابل هر کلمه بنویسد.</p> <p>1. hotel ..... 2. iran ..... 3. friend ..... 4. again .....</p>	2
B	<p>دانش آموزان بر اساس گروهبندی در کلاس فعالیت میکنند. مطییر قبل از ورود معلم به کلاس از آنان میخواهد خود را معرفی کنند. در ردیفهای زیر بترتیب first name و last name را مشخص کنید.</p> <p>5. Rahmani      Roza      Rezaee      6. Yalda      Akbari      Arman</p>	1
C	<p>شماره هر جمله را در زیر شکل مربوطه بنویسید. یک تصویر اضافی است.</p> <p>7. He's fifteen years old      8. She's a housewife      9. He's a taxi driver</p> <div style="display: flex; justify-content: space-around; align-items: center;"> <div style="text-align: center;">   <input type="checkbox"/> </div> <div style="text-align: center;">   <input type="checkbox"/> </div> <div style="text-align: center;">   <input type="checkbox"/> </div> <div style="text-align: center;">   <input type="checkbox"/> </div> </div>	1.5
D	<p>متن داده شده زیر را با دقت بخوانید و به سوال های زیر پاسخ دهید.</p> <p>Elham is a student. She is fourteen years old. Her mother is a nurse. She is 37 years old. Her mother's birthday is in March. Mr. Farhadi is her Father. He is a teacher.</p> <div style="display: flex; justify-content: space-between;"> <div style="width: 45%; background-color: #e6f2ff; padding: 10px; border-radius: 15px;"> <p>10. First name: 11. Last name: 12. Age: 13. Job:</p> </div> <div style="width: 45%; background-color: #fff9c4; padding: 10px; border-radius: 15px;"> <p>14. Father's name: 15. Mother's job: 16. Father's job: 17. Mother's birthday:</p> </div> </div>	2

E	<p>به شکل‌های زیر نگاه کنید و با استفاده از حروف داده شده کلمه مناسب درست کنید.</p> <p>18. y b o .....  </p> <p>19. n o w m a .....  </p> <p>20. c o t d r o .....  </p>	1.5
F	<p>مکالمه زیر را با استفاده از کلمات داده شده کامل کنید. یک کلمه اضافی است.</p> <p>21. Hi, Zahra. .... Sara.  22. How ..... you? Fine, .....  23. Good ..... Good morning ..... Zahra.  24. .... your birthday? It's in .....  26. What ..... you, Sara? It's in Bahman.</p> <p>morning / Hello / When's / thanks / Miss / are / today / July / about</p>	2